

Использование сайта

222 585 Посещения
 Предыдущий: 85 670 (159,82 %)

34,60 % Показатель отказов
 Предыдущий: 36,33 % (-4,76 %)

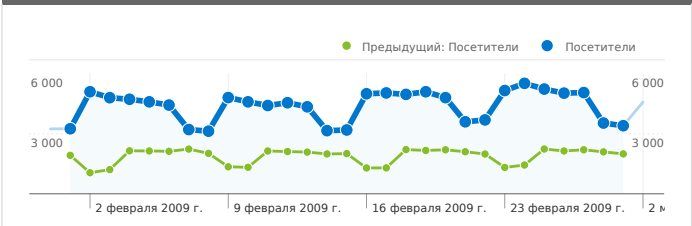
1 361 957 Просмотры страниц
 Предыдущий: 472 691 (188,13 %)

00:10:29 Средняя длительность пребывания на сайте
 Предыдущий: 00:08:36 (21,94 %)

6,12 Страниц/посещение
 Предыдущий: 5,52 (10,90 %)

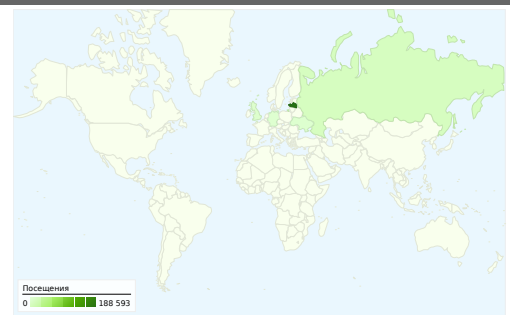
18,93 % Процент новых посещений
 Предыдущий: 21,91 % (-13,63 %)

Обзор посетителей

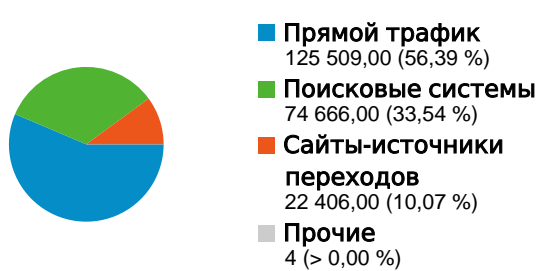


Посетители
54 492

Наложение данных на карту world

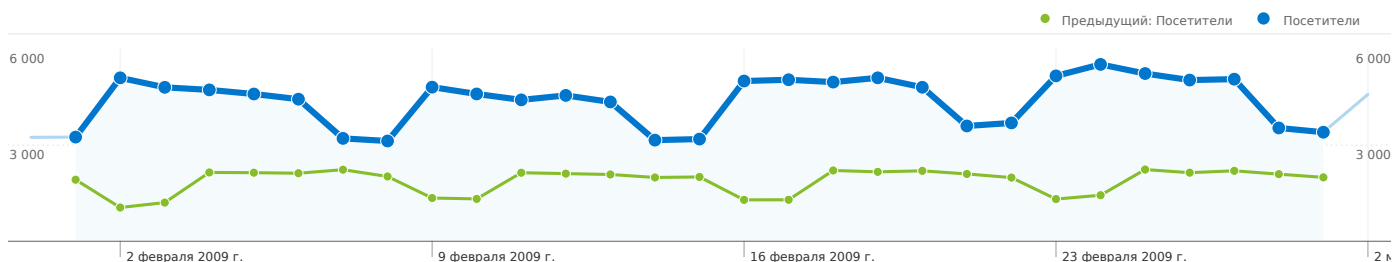


Обзор источников трафика



Обзор содержания

Страницы	Просмотры страниц	% просмотров страниц
/		
01.02.2009 - 01.03.2009	461 521	33,89 %
01.02.2008 - 29.02.2008	161 974	34,27 %
% изменений	184,94 %	-1,11 %
/blog/		
01.02.2009 - 01.03.2009	36 669	2,69 %
01.02.2008 - 29.02.2008	7 649	1,62 %
% изменений	379,40 %	66,38 %
/vs/		
01.02.2009 - 01.03.2009	23 306	1,71 %
01.02.2008 - 29.02.2008	12 057	2,55 %
% изменений	93,30 %	-32,91 %
/latest_news/		
01.02.2009 - 01.03.2009	12 332	0,91 %
01.02.2008 - 29.02.2008	7 613	1,61 %
% изменений	61,99 %	-43,78 %
/rubric/10		
01.02.2009 - 01.03.2009	11 515	0,85 %
01.02.2008 - 29.02.2008	2 690	0,57 %
% изменений	328,07 %	48,57 %



Посетителей сайта: 54 492

 **222 585** Посещения

Предыдущий: 85 670 (159,82 %)

 **54 492** Абсолютно уникальные посетители

Предыдущий: 24 307 (124,18 %)

 **1 361 957** Просмотры страниц


Предыдущий: 472 691 (188,13 %)

 **6,12** Среднее число просмотров


Предыдущий: 5,52 (10,90 %)

 **00:10:29** длительность пребывания на сайте

Предыдущий: 00:08:36 (21,94 %)

 **34,60 %** Показатель отказов

Предыдущий: 36,33 % (-4,76 %)

 **18,93 %** Новые посещения

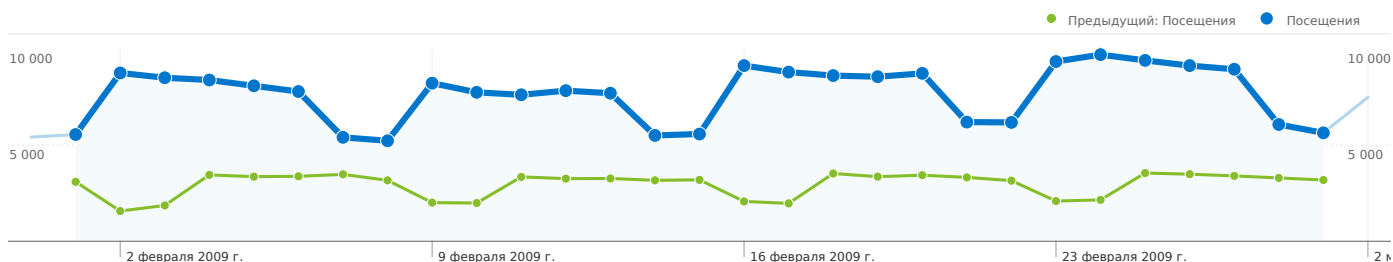
Предыдущий: 21,91 % (-13,63 %)

Технический профиль

Браузер	Посещения	% посещений	Скорость подключения	Посещения	% посещений
Internet Explorer			Unknown		
01.02.2009 - 01.03.2009	140 558	63,15 %	01.02.2009 - 01.03.2009	163 018	73,24 %
01.02.2008 - 29.02.2008	60 915	71,10 %	01.02.2008 - 29.02.2008	62 594	73,06 %
% изменений	130,74 %	-11,19 %	% изменений	160,44 %	0,24 %
Firefox			DSL		
01.02.2009 - 01.03.2009	54 626	24,54 %	01.02.2009 - 01.03.2009	32 689	14,69 %
01.02.2008 - 29.02.2008	15 928	18,59 %	01.02.2008 - 29.02.2008	10 935	12,76 %
% изменений	242,96 %	32,00 %	% изменений	198,94 %	15,06 %
Opera			T1		
01.02.2009 - 01.03.2009	21 537	9,68 %	01.02.2009 - 01.03.2009	13 383	6,01 %

01.02.2008 - 29.02.2008	8 075	9,43 %
% изменений	166,71 %	2,65 %
Chrome		
01.02.2009 - 01.03.2009	3 922	1,76 %
01.02.2008 - 29.02.2008	0	0,00 %
% изменений	100,00 %	100,00 %
Safari		
01.02.2009 - 01.03.2009	820	0,37 %
01.02.2008 - 29.02.2008	260	0,30 %
% изменений	215,38 %	21,39 %

01.02.2008 - 29.02.2008	6 739	7,87 %
% изменений	98,59 %	-23,57 %
Cable		
01.02.2009 - 01.03.2009	7 931	3,56 %
01.02.2008 - 29.02.2008	3 253	3,80 %
% изменений	143,81 %	-6,16 %
Dialup		
01.02.2009 - 01.03.2009	5 086	2,28 %
01.02.2008 - 29.02.2008	2 081	2,43 %
% изменений	144,40 %	-5,93 %



Посещений, связанных со всеми источниками трафика: 222 585

56,39 % Прямой трафик

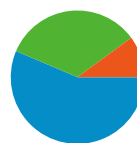
Предыдущий: 61,47 % (-8,27 %)

10,07 % Сайты-источники переходов

Предыдущий: 11,86 % (-15,12 %)

33,54 % Поискковые системы

Предыдущий: 26,67 % (25,78 %)



- Прямой трафик
125 509,00 (56,39 %)
- Поискковые системы
74 666,00 (33,54 %)
- Сайты-источники переходов
22 406,00 (10,07 %)
- Прочие
4 (> 0,00 %)

Главные источники трафика

Источники	Посещения	% посещений	Ключевые слова	Посещения	% посещений
(direct) ((none))			ves.lv		
01.02.2009 - 01.03.2009	125 509	56,39 %	01.02.2009 - 01.03.2009	3 672	4,92 %
01.02.2008 - 29.02.2008	52 662	61,47 %	01.02.2008 - 29.02.2008	1 048	4,59 %
% изменений	138,33 %	-8,27 %	% изменений	250,38 %	7,22 %
google (organic)			www.ves.lv		
01.02.2009 - 01.03.2009	67 147	30,17 %	01.02.2009 - 01.03.2009	3 192	4,28 %
01.02.2008 - 29.02.2008	21 958	25,63 %	01.02.2008 - 29.02.2008	1 412	6,18 %
% изменений	205,80 %	17,70 %	% изменений	126,06 %	-30,82 %
yandex (organic)			вести сегодня		
01.02.2009 - 01.03.2009	5 123	2,30 %	01.02.2009 - 01.03.2009	3 002	4,02 %
01.02.2008 - 29.02.2008	247	0,29 %	01.02.2008 - 29.02.2008	770	3,37 %
% изменений	1 974,09 %	698,29 %	% изменений	289,87 %	19,30 %
stopaizkbank.blogspot.com (referral)			vesti segodnja		
01.02.2009 - 01.03.2009	1 426	0,64 %	01.02.2009 - 01.03.2009	700	0,94 %
01.02.2008 - 29.02.2008	0	0,00 %	01.02.2008 - 29.02.2008	26	0,11 %
% изменений	100,00 %	100,00 %	% изменений	2 592,31 %	723,85 %
liepajniekiem.lv (referral)			неоплачиваемый отпуск		
01.02.2009 - 01.03.2009	1 369	0,62 %	01.02.2009 - 01.03.2009	689	0,92 %
01.02.2008 - 29.02.2008	30	0,04 %	01.02.2008 - 29.02.2008	0	0,00 %

% изменений

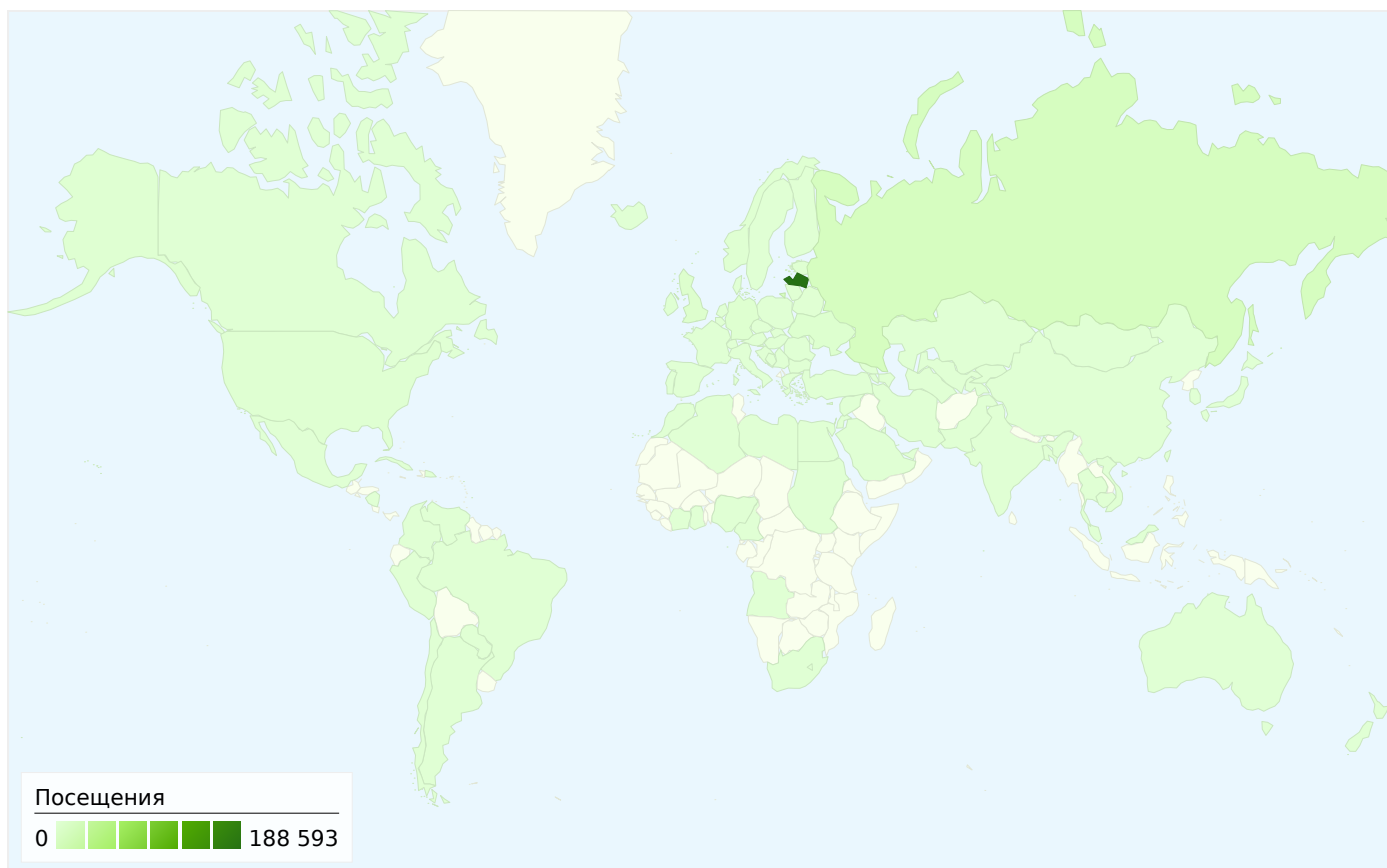
4 463,33 %

1 656,37 %

% изменений

100,00 %

100,00 %



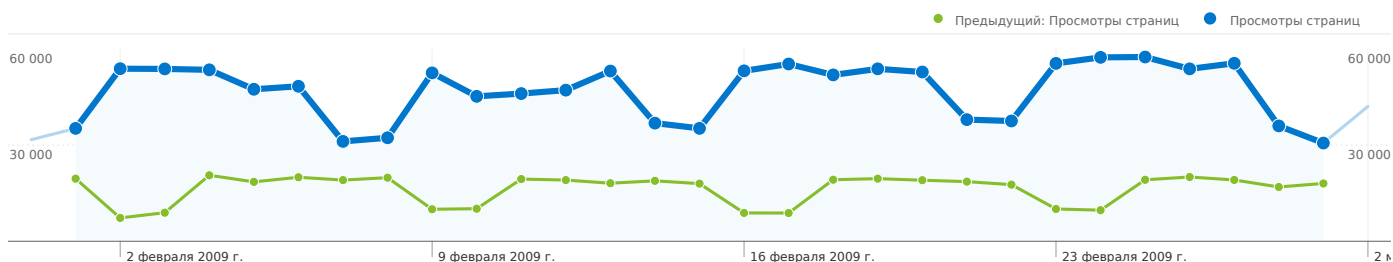
Посещений: 222 585 (страны/регионы: 110)

Использование сайта

Посещения	Страниц/посещений	Средняя длительность пребывания на сайте	Процент новых посетителей	Показатель отказов	
222 585 Предыдущий: 85 670 (159,82 %)	6,12 Предыдущий: 5,52 (10,90 %)	00:10:29 Предыдущий: 00:08:36 (21,94 %)	18,96 % Предыдущий: 21,91 % (-13,45 %)	34,60 % Предыдущий: 36,33 % (-4,76 %)	
Страна/регион	Посещения	Страниц/посещение	Средняя длительность пребывания на сайте	Процент новых посетителей	Показатель отказов
Latvia					
1 февраля 2009 г. - 1 марта 2009 г.	188 593	6,32	00:10:48	13,79 %	31,50 %
1 февраля 2008 г. - 29 февраля 2008 г.	75 449	5,75	00:08:45	17,76 %	34,01 %
% изменений	149,96 %	10,04 %	23,41 %	-22,39 %	-7,40 %
Russia					
1 февраля 2009 г. - 1 марта 2009 г.	11 557	3,93	00:06:13	67,66 %	68,92 %
1 февраля 2008 г. - 29 февраля 2008 г.	3 100	3,25	00:03:58	70,90 %	66,45 %
% изменений	272,81 %	20,91 %	56,87 %	-4,58 %	3,71 %
United Kingdom					

1 февраля 2009 г. - 1 марта 2009 г.	3 934	9,58	00:13:51	15,40 %	23,59 %
1 февраля 2008 г. - 29 февраля 2008 г.	930	5,55	00:15:26	20,65 %	23,87 %
% изменений	323,01 %	72,57 %	-10,27 %	-25,39 %	-1,18 %
Ukraine					
1 февраля 2009 г. - 1 марта 2009 г.	3 248	1,55	00:01:52	82,79 %	84,42 %
1 февраля 2008 г. - 29 февраля 2008 г.	1 152	1,45	00:02:34	88,54 %	85,24 %
% изменений	181,94 %	6,55 %	-27,68 %	-6,50 %	-0,96 %
Germany					
1 февраля 2009 г. - 1 марта 2009 г.	2 273	6,35	00:12:32	29,78 %	31,94 %
1 февраля 2008 г. - 29 февраля 2008 г.	597	5,18	00:09:29	44,89 %	43,22 %
% изменений	280,74 %	22,46 %	32,19 %	-33,65 %	-26,09 %
United States					
1 февраля 2009 г. - 1 марта 2009 г.	1 612	5,93	00:10:35	27,92 %	31,33 %
1 февраля 2008 г. - 29 февраля 2008 г.	630	4,64	00:06:31	34,92 %	38,25 %
% изменений	155,87 %	27,77 %	62,56 %	-20,06 %	-18,11 %
Norway					
1 февраля 2009 г. - 1 марта 2009 г.	1 434	6,08	00:21:14	21,55 %	30,13 %
1 февраля 2008 г. - 29 февраля 2008 г.	443	3,47	00:15:02	19,19 %	47,63 %
% изменений	223,70 %	75,44 %	41,23 %	12,30 %	-36,75 %
Estonia					
1 февраля 2009 г. - 1 марта 2009 г.	1 320	3,76	00:06:08	48,86 %	53,71 %
1 февраля 2008 г. - 29 февраля 2008 г.	355	2,57	00:02:29	51,27 %	57,75 %
% изменений	271,83 %	46,18 %	147,24 %	-4,69 %	-6,99 %
Ireland					
1 февраля 2009 г. - 1 марта 2009 г.	1 066	6,52	00:12:34	15,38 %	24,77 %
1 февраля 2008 г. - 29 февраля 2008 г.	148	6,44	00:11:55	33,78 %	27,70 %
% изменений	620,27 %	1,25 %	5,47 %	-54,46 %	-10,60 %
Israel					
1 февраля 2009 г. - 1 марта 2009 г.	743	4,62	00:10:08	28,67 %	40,92 %
1 февраля 2008 г. - 29 февраля 2008 г.	274	2,99	00:03:26	36,13 %	44,89 %
% изменений	171,17 %	54,44 %	195,85 %	-20,66 %	-8,86 %

1 – 10 из 110




Просмотров страниц данного сайта: 1 361 957

 **1 361 957** Просмотры страниц

Предыдущий: 472 691 (188,13 %)

 **844 093** уникальные просмотры

Предыдущий: 305 725 (176,10 %)

 **34,60 %** Показатель отказов

Предыдущий: 36,33 % (-4,76 %)

Самое популярное содержание

Страницы	Просмотры страниц	% просмотров страниц
/		
01.02.2009 - 01.03.2009	461 521	33,89 %
01.02.2008 - 29.02.2008	161 974	34,27 %
% изменений	184,94 %	-1,11 %
/blog/		
01.02.2009 - 01.03.2009	36 669	2,69 %
01.02.2008 - 29.02.2008	7 649	1,62 %
% изменений	379,40 %	66,38 %
/vs/		
01.02.2009 - 01.03.2009	23 306	1,71 %
01.02.2008 - 29.02.2008	12 057	2,55 %
% изменений	93,30 %	-32,91 %
/latest_news/		
01.02.2009 - 01.03.2009	12 332	0,91 %
01.02.2008 - 29.02.2008	7 613	1,61 %
% изменений	61,99 %	-43,78 %
/rubric/10		
01.02.2009 - 01.03.2009	11 515	0,85 %
01.02.2008 - 29.02.2008	2 690	0,57 %

