

## Использование сайта

**291 843** Посещения

Предыдущий: 268 657 (8,63 %)

**34,21 %** Показатель отказов

Предыдущий: 34,92 % (-2,02 %)

**1 849 943** Просмотры страниц

Предыдущий: 1 629 407 (13,53 %)

**00:10:34** Средняя длительность пребывания на сайте

Предыдущий: 00:10:21 (2,19 %)

**6,34** Страниц/посещение

Предыдущий: 6,07 (4,51 %)

**18,97 %** Процент новых посетителей

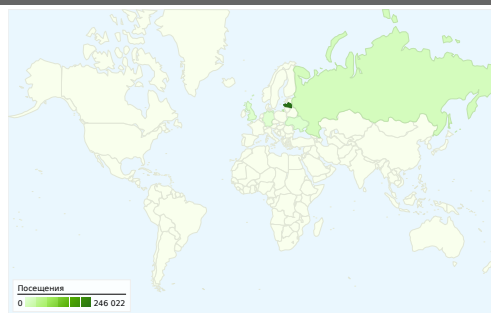
Предыдущий: 19,44 % (-2,41 %)

## Обзор посетителей

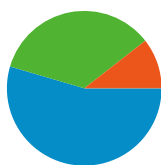


**Посетители**  
**69 915**

## Наложение данных на карту world



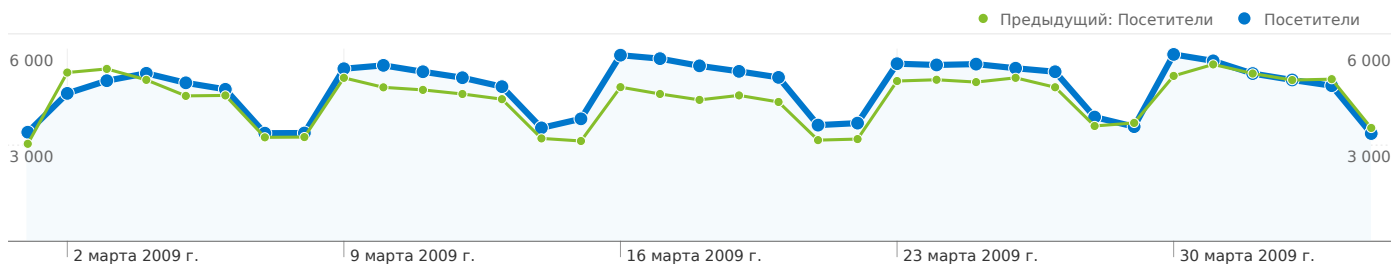
## Обзор источников трафика



- **Прямой трафик**  
159 191,00 (54,55 %)
- **Поисковые системы**  
101 898,00 (34,92 %)
- **Сайты-источники переходов**  
30 750,00 (10,54 %)
- **Прочие**  
4 (> 0,00 %)

## Обзор содержания

Страницы	Просмотры страниц	% просмотров страниц
/		
01.03.2009 - 04.04.2009	619 169	33,47 %
25.01.2009 - 28.02.2009	555 423	34,09 %
% изменений	11,48 %	-1,81 %
/blog/		
01.03.2009 - 04.04.2009	60 466	3,27 %
25.01.2009 - 28.02.2009	41 892	2,57 %
% изменений	44,34 %	27,13 %
/vs/		
01.03.2009 - 04.04.2009	34 585	1,87 %
25.01.2009 - 28.02.2009	28 286	1,74 %
% изменений	22,27 %	7,69 %
/profile/		
01.03.2009 - 04.04.2009	17 973	0,97 %
25.01.2009 - 28.02.2009	12 761	0,78 %
% изменений	40,84 %	24,05 %
/latest_news/		
01.03.2009 - 04.04.2009	17 091	0,92 %
25.01.2009 - 28.02.2009	14 770	0,91 %
% изменений	15,71 %	1,92 %



## Количество человек, посетивших этот сайт: 69 915

**291 843** Посещения

Предыдущий: 268 657 (8,63 %)

**69 915** Абсолютно уникальные посетители

Предыдущий: 65 214 (7,21 %)

**1 849 943** Просмотры страниц

Предыдущий: 1 629 407 (13,53 %)

**6,34** Среднее число просмотров

Предыдущий: 6,07 (4,51 %)

**00:10:34** длительность пребывания на сайте

Предыдущий: 00:10:21 (2,19 %)

**34,21 %** Показатель отказов

Предыдущий: 34,92 % (-2,02 %)

**18,97 %** Новые посещения

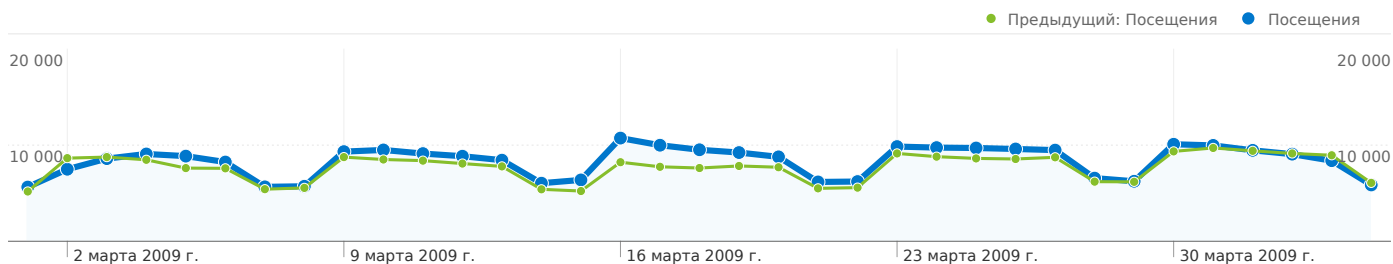
Предыдущий: 19,44 % (-2,41 %)

## Технический профиль

Браузер	Посещения	% посещений	Скорость подключения	Посещения	% посещений
Internet Explorer			Unknown		
01.03.2009 - 04.04.2009	181 275	62,11 %	01.03.2009 - 04.04.2009	211 806	72,58 %
25.01.2009 - 28.02.2009	170 340	63,40 %	25.01.2009 - 28.02.2009	196 610	73,18 %
% изменений	6,42 %	-2,04 %	% изменений	7,73 %	-0,83 %
Firefox			DSL		
01.03.2009 - 04.04.2009	72 220	24,75 %	01.03.2009 - 04.04.2009	42 445	14,54 %
25.01.2009 - 28.02.2009	65 444	24,36 %	25.01.2009 - 28.02.2009	39 221	14,60 %
% изменений	10,35 %	1,59 %	% изменений	8,22 %	-0,38 %
Opera			T1		
01.03.2009 - 04.04.2009	30 032	10,29 %	01.03.2009 - 04.04.2009	17 076	5,85 %

25.01.2009 - 28.02.2009	25 993	9,68 %
% изменений	15,54 %	6,36 %
Chrome		
01.03.2009 - 04.04.2009	5 532	1,90 %
25.01.2009 - 28.02.2009	4 564	1,70 %
% изменений	21,21 %	11,58 %
Safari		
01.03.2009 - 04.04.2009	1 399	0,48 %
25.01.2009 - 28.02.2009	945	0,35 %
% изменений	48,04 %	36,28 %

25.01.2009 - 28.02.2009	16 490	6,14 %
% изменений	3,55 %	-4,67 %
Cable		
01.03.2009 - 04.04.2009	13 567	4,65 %
25.01.2009 - 28.02.2009	9 490	3,53 %
% изменений	42,96 %	31,60 %
Dialup		
01.03.2009 - 04.04.2009	6 257	2,14 %
25.01.2009 - 28.02.2009	6 289	2,34 %
% изменений	-0,51 %	-8,41 %



## Посещений, связанных со всеми источниками трафика: 291 843

### 54,55 % Прямой трафик

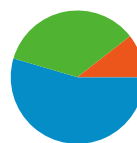
Предыдущий: 56,31 % (-3,12 %)

### 10,54 % Сайты-источники переходов

Предыдущий: 10,44 % (0,88 %)

### 34,92 % Поискковые системы

Предыдущий: 33,25 % (5,01 %)



- Прямой трафик  
159 191,00 (54,55 %)
- Поискковые системы  
101 898,00 (34,92 %)
- Сайты-источники переходов  
30 750,00 (10,54 %)
- Прочие  
4 (> 0,00 %)

## Главные источники трафика

Источники	Посещения	% посещений	Ключевые слова	Посещения	% посещений
(direct) ((none))			ves.lv		
01.03.2009 - 04.04.2009	159 191	54,55 %	01.03.2009 - 04.04.2009	4 518	4,43 %
25.01.2009 - 28.02.2009	151 270	56,31 %	25.01.2009 - 28.02.2009	4 341	4,86 %
% изменений	5,24 %	-3,12 %	% изменений	4,08 %	-8,77 %
google (organic)			www.ves.lv		
01.03.2009 - 04.04.2009	90 278	30,93 %	01.03.2009 - 04.04.2009	4 072	4,00 %
25.01.2009 - 28.02.2009	80 208	29,86 %	25.01.2009 - 28.02.2009	3 758	4,21 %
% изменений	12,55 %	3,61 %	% изменений	8,36 %	-5,02 %
yandex (organic)			вести сегодня		
01.03.2009 - 04.04.2009	8 230	2,82 %	01.03.2009 - 04.04.2009	3 656	3,59 %
25.01.2009 - 28.02.2009	6 183	2,30 %	25.01.2009 - 28.02.2009	3 623	4,06 %
% изменений	33,11 %	22,53 %	% изменений	0,91 %	-11,54 %
live (organic)			vesti		
01.03.2009 - 04.04.2009	1 456	0,50 %	01.03.2009 - 04.04.2009	979	0,96 %
25.01.2009 - 28.02.2009	1 165	0,43 %	25.01.2009 - 28.02.2009	794	0,89 %
% изменений	24,98 %	15,05 %	% изменений	23,30 %	8,08 %
liepajniekiem.lv (referral)			vesti segodnja		
01.03.2009 - 04.04.2009	1 131	0,39 %	01.03.2009 - 04.04.2009	933	0,92 %
25.01.2009 - 28.02.2009	1 494	0,56 %	25.01.2009 - 28.02.2009	833	0,93 %

% изменений

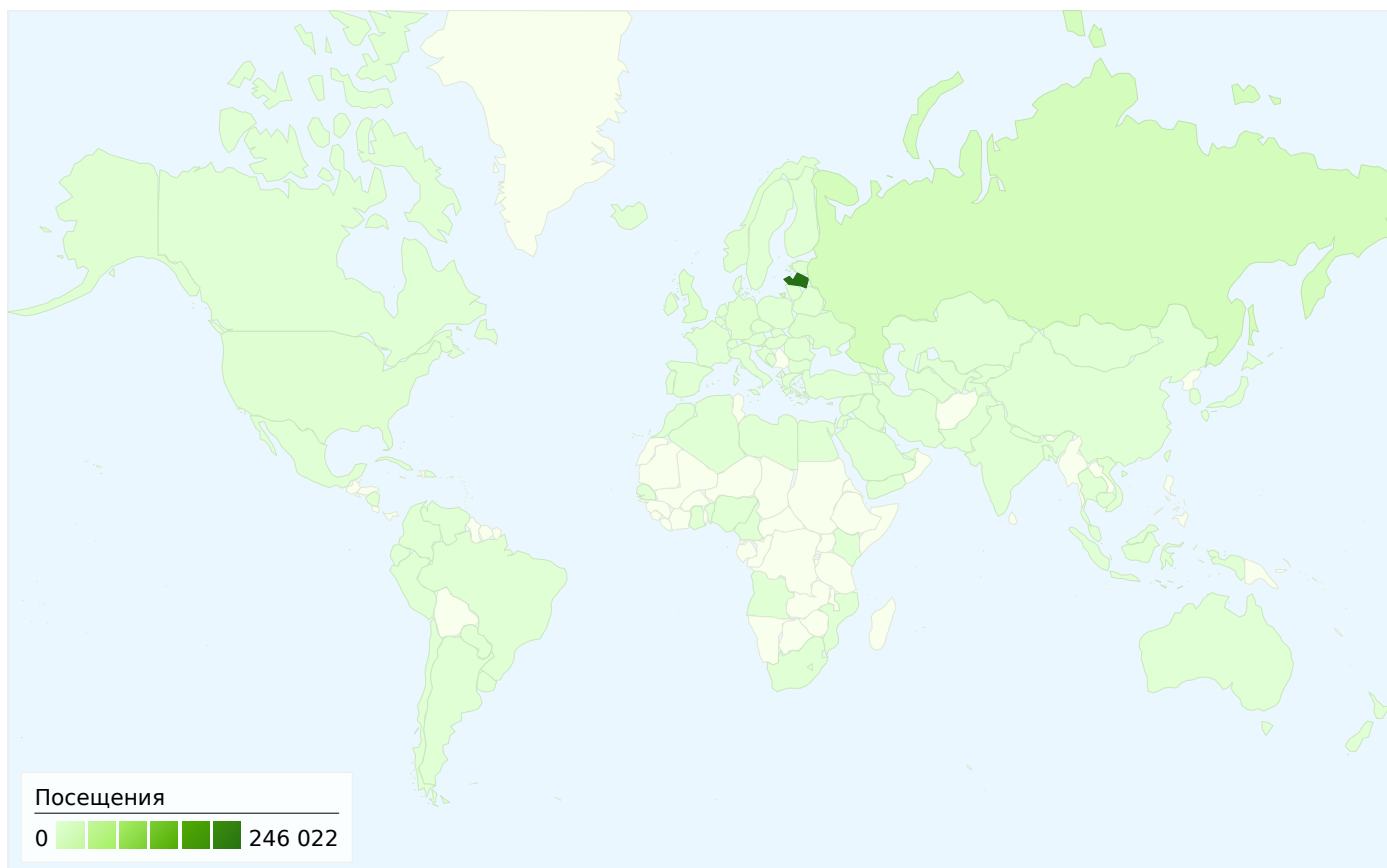
-24,30 %

-30,31 %

% изменений

12,00 %

-1,82 %

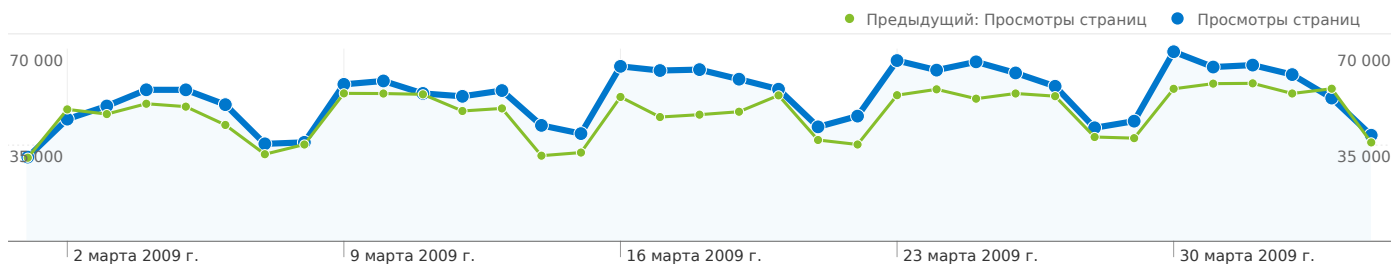


## Посещений: 291 843 (страны/регионы: 120)

### Использование сайта

Посещения	Страниц/посещение	Средняя длительность пребывания на сайте	Процент новых посещений	Показатель отказов	
<b>291 843</b> Предыдущий: 268 657 (8,63 %)	<b>6,34</b> Предыдущий: 6,07 (4,51 %)	<b>00:10:34</b> Предыдущий: 00:10:21 (2,19 %)	<b>19,01 %</b> Предыдущий: 19,48 % (-2,37 %)	<b>34,21 %</b> Предыдущий: 34,92 % (-2,02 %)	
Страна/регион	Посещения	Страниц/посещение	Средняя длительность пребывания на сайте	Процент новых посещений	Показатель отказов
Latvia					
1 марта 2009 г. - 4 апреля 2009 г.	<b>246 022</b>	6,58	00:10:51	13,43 %	30,76 %
25 января 2009 г. - 28 февраля 2009 г.	<b>227 865</b>	6,30	00:10:44	14,21 %	31,72 %
% изменений	<b>7,97 %</b>	4,43 %	1,09 %	<b>-5,50 %</b>	-3,03 %
Russia					
1 марта 2009 г. - 4 апреля 2009 г.	<b>16 757</b>	4,25	00:07:01	67,24 %	67,59 %
25 января 2009 г. - 28 февраля 2009 г.	<b>14 082</b>	3,75	00:05:45	68,96 %	69,78 %
% изменений	<b>19,00 %</b>	13,48 %	22,01 %	<b>-2,49 %</b>	-3,13 %
United Kingdom					

1 марта 2009 г. - 4 апреля 2009 г.	<b>5 109</b>	10,07	00:15:37	14,80 %	23,29 %
25 января 2009 г. - 28 февраля 2009 г.	<b>4 527</b>	9,05	00:13:19	15,68 %	24,17 %
% изменений	<b>12,86 %</b>	11,30 %	17,24 %	<b>-5,65 %</b>	<b>-3,62 %</b>
Ukraine					
1 марта 2009 г. - 4 апреля 2009 г.	<b>4 202</b>	1,49	00:02:01	84,96 %	85,70 %
25 января 2009 г. - 28 февраля 2009 г.	<b>3 920</b>	1,56	00:01:41	83,34 %	83,95 %
% изменений	<b>7,19 %</b>	<b>-4,81 %</b>	19,25 %	1,94 %	<b>2,08 %</b>
Germany					
1 марта 2009 г. - 4 апреля 2009 г.	<b>2 521</b>	5,58	00:08:57	30,31 %	33,52 %
25 января 2009 г. - 28 февраля 2009 г.	<b>2 764</b>	6,19	00:11:29	29,96 %	32,20 %
% изменений	<b>-8,79 %</b>	<b>-9,72 %</b>	<b>-22,02 %</b>	1,16 %	<b>4,10 %</b>
United States					
1 марта 2009 г. - 4 апреля 2009 г.	<b>1 973</b>	6,60	00:13:00	26,46 %	31,63 %
25 января 2009 г. - 28 февраля 2009 г.	<b>1 904</b>	5,91	00:10:09	29,67 %	32,14 %
% изменений	<b>3,62 %</b>	11,53 %	28,03 %	<b>-10,84 %</b>	<b>-1,61 %</b>
Estonia					
1 марта 2009 г. - 4 апреля 2009 г.	<b>1 943</b>	3,89	00:09:53	45,34 %	49,36 %
25 января 2009 г. - 28 февраля 2009 г.	<b>1 525</b>	3,83	00:06:17	47,54 %	52,46 %
% изменений	<b>27,41 %</b>	1,57 %	57,27 %	<b>-4,62 %</b>	<b>-5,91 %</b>
Norway					
1 марта 2009 г. - 4 апреля 2009 г.	<b>1 926</b>	5,38	00:19:07	21,86 %	30,84 %
25 января 2009 г. - 28 февраля 2009 г.	<b>1 679</b>	5,90	00:19:48	20,91 %	29,78 %
% изменений	<b>14,71 %</b>	<b>-8,71 %</b>	<b>-3,50 %</b>	4,56 %	<b>3,56 %</b>
Ireland					
1 марта 2009 г. - 4 апреля 2009 г.	<b>1 421</b>	6,06	00:11:55	16,19 %	32,79 %
25 января 2009 г. - 28 февраля 2009 г.	<b>1 281</b>	6,18	00:11:50	17,17 %	25,53 %
% изменений	<b>10,93 %</b>	<b>-1,93 %</b>	0,68 %	<b>-5,75 %</b>	<b>28,47 %</b>
Lithuania					
1 марта 2009 г. - 4 апреля 2009 г.	<b>1 072</b>	2,42	00:04:06	71,74 %	69,12 %
25 января 2009 г. - 28 февраля 2009 г.	<b>818</b>	3,84	00:10:57	55,62 %	56,97 %
% изменений	<b>31,05 %</b>	<b>-37,08 %</b>	<b>-62,55 %</b>	28,97 %	<b>21,34 %</b>
1 – 10 из 120					




## Просмотров страниц данного сайта: 1 849 943

 **1 849 943** Просмотров страниц

Предыдущий: 1 629 407 (13,53 %)

 **1 118 099** уникальные просмотры

Предыдущий: 1 012 482 (10,43 %)

 **34,21 %** Показатель отказов

Предыдущий: 34,92 % (-2,02 %)

## Эффективность AdSense

 **0** Показы страниц AdSense

Предыдущий: 0 (0,00 %)

 **\$0,00** Доход AdSense

Предыдущий: \$0,00 (0,00 %)

 **0** Показы AdSense

Предыдущий: 0 (0,00 %)

## Самое популярное содержание

Страницы	Просмотры страниц	% просмотров страниц
/		
01.03.2009 - 04.04.2009	619 169	33,47 %
25.01.2009 - 28.02.2009	555 423	34,09 %
% изменений	11,48 %	-1,81 %
/blog/		
01.03.2009 - 04.04.2009	60 466	3,27 %
25.01.2009 - 28.02.2009	41 892	2,57 %
% изменений	44,34 %	27,13 %
/vs/		
01.03.2009 - 04.04.2009	34 585	1,87 %
25.01.2009 - 28.02.2009	28 286	1,74 %

% изменений	22,27 %	7,69 %
/profile/		
01.03.2009 - 04.04.2009	17 973	0,97 %
25.01.2009 - 28.02.2009	12 761	0,78 %
% изменений	40,84 %	24,05 %
/latest_news/		
01.03.2009 - 04.04.2009	17 091	0,92 %
25.01.2009 - 28.02.2009	14 770	0,91 %
% изменений	15,71 %	1,92 %