

## Использование сайта

**295 677** Посещения  
 Предыдущий: 287 366 (2,89 %)

**37,71 %** Показатель отказов  
 Предыдущий: 35,23 % (7,02 %)

**1 731 654** Просмотры страниц  
 Предыдущий: 1 814 169 (-4,55 %)

**00:09:52** Средняя длительность пребывания на сайте  
 Предыдущий: 00:10:26 (-5,33 %)

**5,86** Страниц/посещение  
 Предыдущий: 6,31 (-7,23 %)

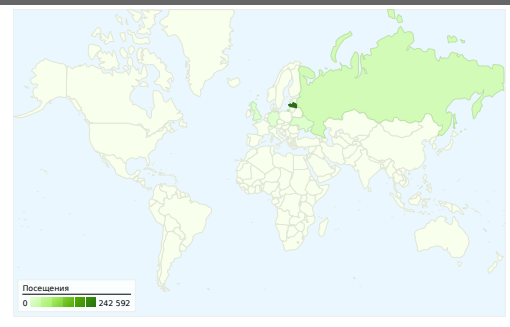
**20,30 %** Процент новых посещений  
 Предыдущий: 19,31 % (5,11 %)

## Обзор посетителей

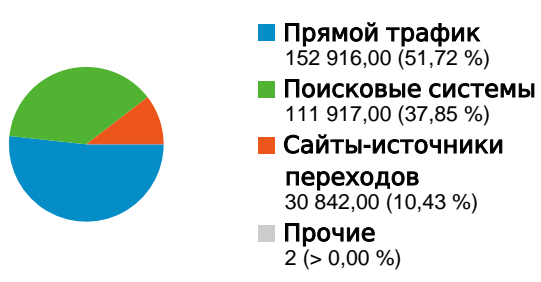


**Посетители**  
**77 169**

## Наложение данных на карту world

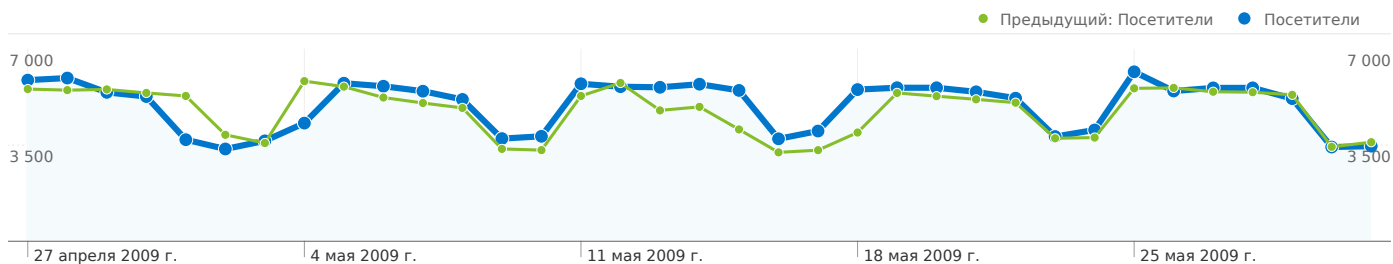


## Обзор источников трафика



## Обзор содержания

Страницы	Просмотры страниц	% просмотров страниц
/		
27.04.2009 - 31.05.2009	578 933	33,43 %
23.03.2009 - 26.04.2009	599 130	33,03 %
% изменений	-3,37 %	1,23 %
/blog/		
27.04.2009 - 31.05.2009	65 234	3,77 %
23.03.2009 - 26.04.2009	70 416	3,88 %
% изменений	-7,36 %	-2,94 %
/vs/		
27.04.2009 - 31.05.2009	35 044	2,02 %
23.03.2009 - 26.04.2009	32 373	1,78 %
% изменений	8,25 %	13,41 %
/profile/		
27.04.2009 - 31.05.2009	23 943	1,38 %
23.03.2009 - 26.04.2009	21 411	1,18 %
% изменений	11,83 %	17,15 %
/latest_news/		
27.04.2009 - 31.05.2009	16 317	0,94 %
23.03.2009 - 26.04.2009	17 072	0,94 %
% изменений	-4,42 %	0,13 %



## Количество человек, посетивших этот сайт: 77 169

### 295 677 Посещения

Предыдущий: 287 366 (2,89 %)

### 77 169 Абсолютно уникальные посетители

Предыдущий: 71 214 (8,36 %)

### 1 731 654 Просмотры страниц

Предыдущий: 1 814 169 (-4,55 %)

### 5,86 Среднее число просмотров

Предыдущий: 6,31 (-7,23 %)

### 00:09:52 длительность пребывания на сайте

Предыдущий: 00:10:26 (-5,33 %)

### 37,71 % Показатель отказов

Предыдущий: 35,23 % (7,02 %)

### 20,30 % Новые посещения

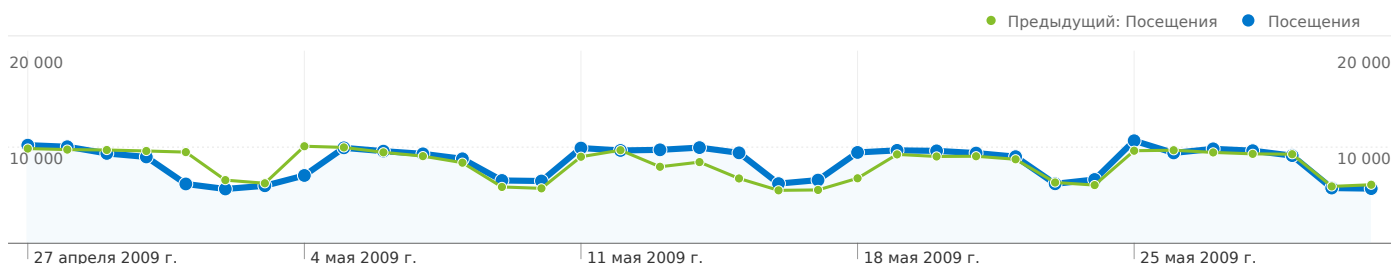
Предыдущий: 19,31 % (5,11 %)

## Технический профиль

Браузер	Посещения	% посещений	Скорость подключения	Посещения	% посещений
Internet Explorer			Unknown		
27.04.2009 - 31.05.2009	173 219	58,58 %	27.04.2009 - 31.05.2009	212 907	72,01 %
23.03.2009 - 26.04.2009	174 580	60,75 %	23.03.2009 - 26.04.2009	207 390	72,17 %
% изменений	-0,78 %	-3,57 %	% изменений	2,66 %	-0,23 %
Firefox			DSL		
27.04.2009 - 31.05.2009	76 222	25,78 %	27.04.2009 - 31.05.2009	43 830	14,82 %
23.03.2009 - 26.04.2009	73 079	25,43 %	23.03.2009 - 26.04.2009	41 992	14,61 %
% изменений	4,30 %	1,37 %	% изменений	4,38 %	1,44 %
Opera			T1		
27.04.2009 - 31.05.2009	31 997	10,82 %	27.04.2009 - 31.05.2009	16 699	5,65 %

23.03.2009 - 26.04.2009	31 391	10,92 %
% изменений	1,93 %	-0,93 %
Chrome		
27.04.2009 - 31.05.2009	6 032	2,04 %
23.03.2009 - 26.04.2009	5 459	1,90 %
% изменений	10,50 %	7,39 %
Safari		
27.04.2009 - 31.05.2009	5 340	1,81 %
23.03.2009 - 26.04.2009	1 500	0,52 %
% изменений	256,00 %	245,99 %

23.03.2009 - 26.04.2009	16 680	5,80 %
% изменений	0,11 %	-2,70 %
Cable		
27.04.2009 - 31.05.2009	15 876	5,37 %
23.03.2009 - 26.04.2009	14 818	5,16 %
% изменений	7,14 %	4,13 %
Dialup		
27.04.2009 - 31.05.2009	5 606	1,90 %
23.03.2009 - 26.04.2009	5 858	2,04 %
% изменений	-4,30 %	-6,99 %



## Посещений, связанных со всеми источниками трафика: 295 677

### 51,72 % Прямой трафик

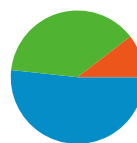
Предыдущий: 53,30 % (-2,96 %)

### 10,43 % Сайты-источники переходов

Предыдущий: 10,70 % (-2,49 %)

### 37,85 % Поисковые системы

Предыдущий: 36,01 % (5,12 %)



■ Прямой трафик	152 916,00 (51,72 %)
■ Поисковые системы	111 917,00 (37,85 %)
■ Сайты-источники переходов	30 842,00 (10,43 %)
■ Прочие	2 (> 0,00 %)

## Главные источники трафика

Источники	Посещения	% посещений	Ключевые слова	Посещения	% посещений
(direct) ((none))			ves.lv		
27.04.2009 - 31.05.2009	152 916	51,72 %	27.04.2009 - 31.05.2009	5 989	5,35 %
23.03.2009 - 26.04.2009	153 157	53,30 %	23.03.2009 - 26.04.2009	4 887	4,72 %
% изменений	-0,16 %	-2,96 %	% изменений	22,55 %	13,30 %
google (organic)			www.ves.lv		
27.04.2009 - 31.05.2009	97 318	32,91 %	27.04.2009 - 31.05.2009	3 283	2,93 %
23.03.2009 - 26.04.2009	90 691	31,56 %	23.03.2009 - 26.04.2009	3 830	3,70 %
% изменений	7,31 %	4,29 %	% изменений	-14,28 %	-20,75 %
yandex (organic)			вести сегодня		
27.04.2009 - 31.05.2009	10 641	3,60 %	27.04.2009 - 31.05.2009	2 552	2,28 %
23.03.2009 - 26.04.2009	9 215	3,21 %	23.03.2009 - 26.04.2009	3 059	2,96 %
% изменений	15,47 %	12,23 %	% изменений	-16,57 %	-22,87 %
avanturist.org (referral)			vesti segodnja		
27.04.2009 - 31.05.2009	2 262	0,77 %	27.04.2009 - 31.05.2009	731	0,65 %
23.03.2009 - 26.04.2009	2 336	0,81 %	23.03.2009 - 26.04.2009	756	0,73 %
% изменений	-3,17 %	-5,89 %	% изменений	-3,31 %	-10,61 %
go.mail.ru (referral)			vesti		
27.04.2009 - 31.05.2009	1 694	0,57 %	27.04.2009 - 31.05.2009	699	0,62 %
23.03.2009 - 26.04.2009	1 093	0,38 %	23.03.2009 - 26.04.2009	914	0,88 %

% изменений

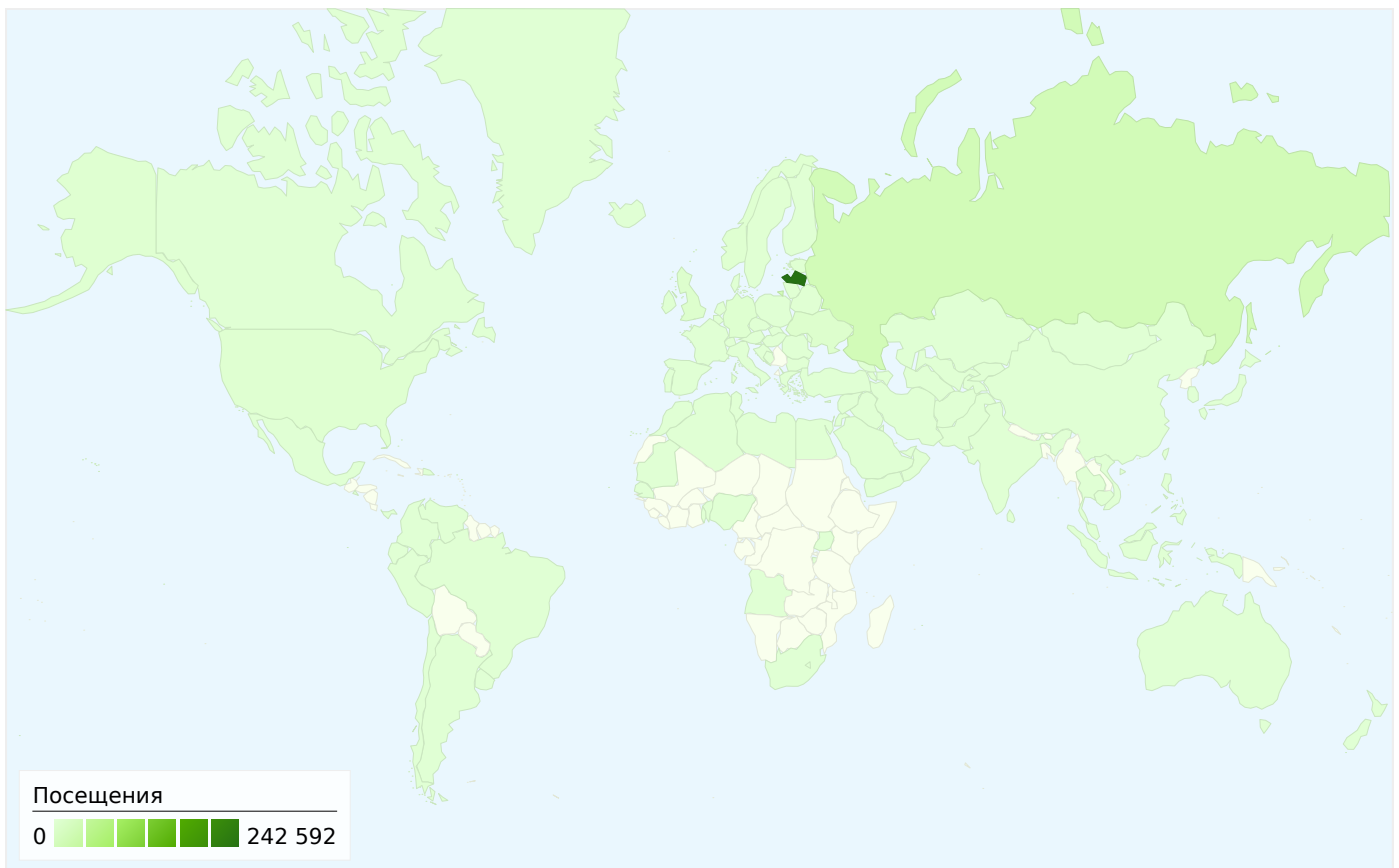
54,99 %

50,63 %

% изменений

-23,52 %

-29,30 %

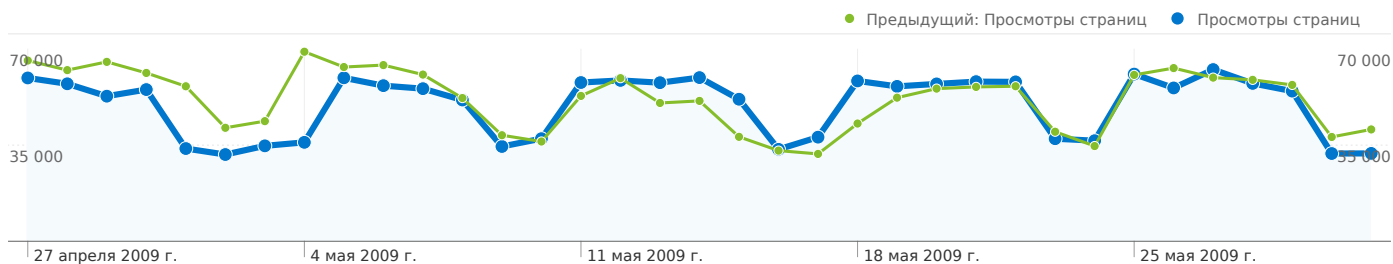


## Посещений: 295 677 (страны/регионы: 124)

### Использование сайта

Страна/регион	Посещения	Страниц/посещение	Средняя длительность пребывания на сайте	Процент новых посещений	Показатель отказов
<b>Посещения</b> <b>295 677</b> Предыдущий: 287 366 (2,89 %)	<b>Страниц/посещение</b> <b>5,86</b> Предыдущий: 6,31 (-7,23 %)	<b>Средняя длительность пребывания на сайте</b> <b>00:09:52</b> Предыдущий: 00:10:26 (-5,33 %)	<b>Процент новых посещений</b> <b>20,34 %</b> Предыдущий: 19,35 % (5,14 %)	<b>Показатель отказов</b> <b>37,71 %</b> Предыдущий: 35,23 % (7,02 %)	
Latvia					
27 апреля 2009 г. - 31 мая 2009 г.	242 592	6,22	00:10:16	13,42 %	33,58 %
23 марта 2009 г. - 26 апреля 2009 г.	240 296	6,62	00:10:42	13,33 %	31,47 %
% изменений	0,96 %	-5,92 %	-4,15 %	0,68 %	6,68 %
Russia					
27 апреля 2009 г. - 31 мая 2009 г.	20 468	3,11	00:04:50	70,81 %	72,79 %
23 марта 2009 г. - 26 апреля 2009 г.	18 112	3,77	00:06:59	68,15 %	69,74 %
% изменений	13,01 %	-17,48 %	-30,72 %	3,89 %	4,37 %
Ukraine					
27 апреля 2009 г. - 31 мая 2009 г.	5 358	1,52	00:03:57	83,22 %	86,43 %

23 марта 2009 г. - 26 апреля 2009 г.	<b>4 280</b>	1,47	00:01:43	86,36 %	85,77 %
% изменений	<b>25,19 %</b>	3,04 %	130,81 %	<b>-3,63 %</b>	<b>0,77 %</b>
United Kingdom					
27 апреля 2009 г. - 31 мая 2009 г.	<b>5 284</b>	7,51	00:14:46	14,76 %	23,13 %
23 марта 2009 г. - 26 апреля 2009 г.	<b>5 052</b>	9,80	00:16:48	13,44 %	24,11 %
% изменений	<b>4,59 %</b>	<b>-23,42 %</b>	<b>-12,09 %</b>	<b>9,83 %</b>	<b>-4,08 %</b>
Germany					
27 апреля 2009 г. - 31 мая 2009 г.	<b>3 309</b>	5,70	00:10:45	35,27 %	34,24 %
23 марта 2009 г. - 26 апреля 2009 г.	<b>2 478</b>	6,09	00:11:01	33,82 %	32,57 %
% изменений	<b>33,54 %</b>	<b>-6,37 %</b>	<b>-2,51 %</b>	<b>4,29 %</b>	<b>5,14 %</b>
Norway					
27 апреля 2009 г. - 31 мая 2009 г.	<b>2 282</b>	5,03	00:13:38	20,20 %	30,89 %
23 марта 2009 г. - 26 апреля 2009 г.	<b>1 871</b>	5,20	00:14:19	16,78 %	28,92 %
% изменений	<b>21,97 %</b>	<b>-3,21 %</b>	<b>-4,78 %</b>	<b>20,37 %</b>	<b>6,84 %</b>
United States					
27 апреля 2009 г. - 31 мая 2009 г.	<b>2 215</b>	7,55	00:13:14	27,54 %	32,05 %
23 марта 2009 г. - 26 апреля 2009 г.	<b>1 905</b>	7,14	00:14:15	26,56 %	31,81 %
% изменений	<b>16,27 %</b>	<b>5,86 %</b>	<b>-7,15 %</b>	<b>3,68 %</b>	<b>0,76 %</b>
Estonia					
27 апреля 2009 г. - 31 мая 2009 г.	<b>1 795</b>	3,48	00:18:02	34,99 %	48,19 %
23 марта 2009 г. - 26 апреля 2009 г.	<b>1 765</b>	4,16	00:16:36	33,77 %	46,46 %
% изменений	<b>1,70 %</b>	<b>-16,31 %</b>	<b>8,66 %</b>	<b>3,61 %</b>	<b>3,72 %</b>
Ireland					
27 апреля 2009 г. - 31 мая 2009 г.	<b>1 655</b>	6,68	00:12:10	15,53 %	23,20 %
23 марта 2009 г. - 26 апреля 2009 г.	<b>1 472</b>	6,40	00:12:09	18,21 %	27,65 %
% изменений	<b>12,43 %</b>	<b>4,37 %</b>	<b>0,04 %</b>	<b>-14,71 %</b>	<b>-16,08 %</b>
Israel					
27 апреля 2009 г. - 31 мая 2009 г.	<b>1 153</b>	6,30	00:09:44	31,31 %	46,83 %
23 марта 2009 г. - 26 апреля 2009 г.	<b>871</b>	5,52	00:09:07	31,34 %	43,63 %
% изменений	<b>32,38 %</b>	<b>14,12 %</b>	<b>6,76 %</b>	<b>-0,11 %</b>	<b>7,35 %</b>
1 – 10 из 124					




## Просмотров страниц данного сайта: 1 731 654

 **1 731 654** Просмотры страниц

Предыдущий: 1 814 169 (-4,55 %)

 **1 041 297** уникальные просмотры

Предыдущий: 1 077 988 (-3,40 %)

 **37,71 %** Показатель отказов

Предыдущий: 35,23 % (7,02 %)

## Эффективность AdSense

 **319 086** Показы страниц AdSense

Предыдущий: 0 (0,00 %)

 **20,51 \$** Доход AdSense

Предыдущий: 0,00 \$ (0,00 %)

 **322 598** Показы AdSense

Предыдущий: 0 (0,00 %)

## Самое популярное содержание

Страницы	Просмотры страниц	% просмотров страниц
/		
27.04.2009 - 31.05.2009	578 933	33,43 %
23.03.2009 - 26.04.2009	599 130	33,03 %
% изменений	<b>-3,37 %</b>	<b>1,23 %</b>
/blog/		
27.04.2009 - 31.05.2009	65 234	3,77 %
23.03.2009 - 26.04.2009	70 416	3,88 %
% изменений	<b>-7,36 %</b>	<b>-2,94 %</b>
/vs/		
27.04.2009 - 31.05.2009	35 044	2,02 %
23.03.2009 - 26.04.2009	32 373	1,78 %

% изменений	8,25 %	13,41 %
/profile/		
27.04.2009 - 31.05.2009	23 943	1,38 %
23.03.2009 - 26.04.2009	21 411	1,18 %
% изменений	11,83 %	17,15 %
/latest_news/		
27.04.2009 - 31.05.2009	16 317	0,94 %
23.03.2009 - 26.04.2009	17 072	0,94 %
% изменений	-4,42 %	0,13 %