

Использование сайта

226 108 Посещения
 Предыдущий: 237 891 (-4,95 %)

36,53 % Показатель отказов
 Предыдущий: 34,10 % (7,14 %)

1 385 190 Просмотры страниц
 Предыдущий: 1 524 274 (-9,12 %)

00:10:11 Средняя длительность пребывания на сайте
 Предыдущий: 00:10:41 (-4,63 %)

6,13 Страниц/посещение
 Предыдущий: 6,41 (-4,39 %)

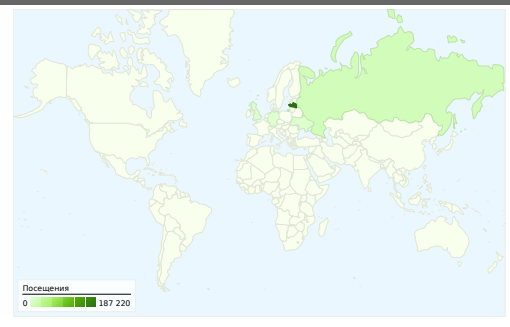
19,79 % Процент новых посещений
 Предыдущий: 18,99 % (4,24 %)

Обзор посетителей

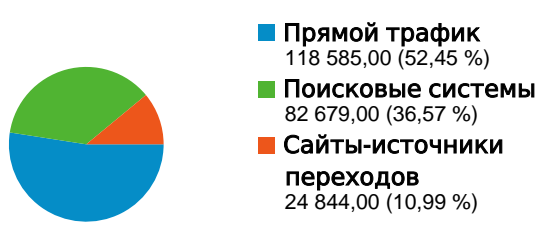


Посетители
59 296

Наложение данных на карту world

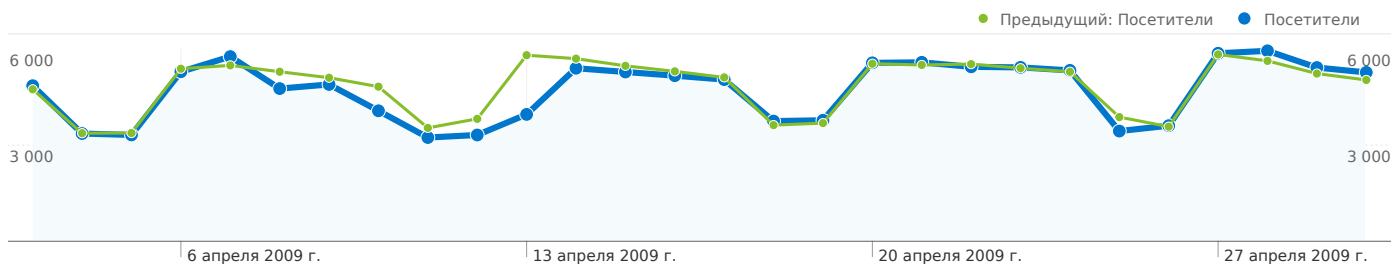


Обзор источников трафика



Обзор содержания

Страницы	Просмотры страниц	% просмотров страниц
/		
03.04.2009 - 30.04.2009	452 428	32,66 %
06.03.2009 - 02.04.2009	508 750	33,38 %
% изменений	-11,07 %	-2,14 %
/blog/		
03.04.2009 - 30.04.2009	57 914	4,18 %
06.03.2009 - 02.04.2009	50 228	3,30 %
% изменений	15,30 %	26,88 %
/vs/		
03.04.2009 - 30.04.2009	24 270	1,75 %
06.03.2009 - 02.04.2009	28 520	1,87 %
% изменений	-14,90 %	-6,36 %
/profile/		
03.04.2009 - 30.04.2009	19 035	1,37 %
06.03.2009 - 02.04.2009	14 603	0,96 %
% изменений	30,35 %	43,44 %
/rubric/11		
03.04.2009 - 30.04.2009	12 757	0,92 %
06.03.2009 - 02.04.2009	11 969	0,79 %
% изменений	6,58 %	17,29 %



Количество человек, посетивших этот сайт: 59 296

226 108 Посещения

Предыдущий: 237 891 (-4,95 %)

59 296 Абсолютно уникальные посетители

Предыдущий: 58 835 (0,78 %)

1 385 190 Просмотры страниц

Предыдущий: 1 524 274 (-9,12 %)

6,13 Среднее число просмотров

Предыдущий: 6,41 (-4,39 %)

00:10:11 Длительность пребывания на сайте

Предыдущий: 00:10:41 (-4,63 %)

36,53 % Показатель отказов

Предыдущий: 34,10 % (7,14 %)

19,79 % Новые посещения

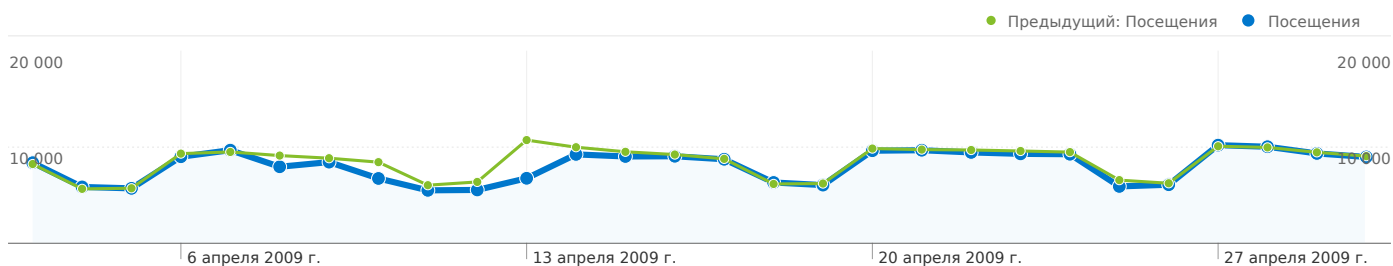
Предыдущий: 18,99 % (4,24 %)

Технический профиль

Браузер	Посещения	% посещений	Скорость подключения	Посещения	% посещений
Internet Explorer			Unknown		
03.04.2009 - 30.04.2009	135 630	59,98 %	03.04.2009 - 30.04.2009	162 967	72,07 %
06.03.2009 - 02.04.2009	148 070	62,24 %	06.03.2009 - 02.04.2009	172 123	72,35 %
% изменений	-8,40 %	-3,63 %	% изменений	-5,32 %	-0,39 %
Firefox			DSL		
03.04.2009 - 30.04.2009	58 314	25,79 %	03.04.2009 - 30.04.2009	33 105	14,64 %
06.03.2009 - 02.04.2009	58 782	24,71 %	06.03.2009 - 02.04.2009	34 720	14,59 %
% изменений	-0,80 %	4,37 %	% изменений	-4,65 %	0,32 %
Opera			T1		
03.04.2009 - 30.04.2009	25 291	11,19 %	03.04.2009 - 30.04.2009	13 074	5,78 %

06.03.2009 - 02.04.2009	24 310	10,22 %
% изменений	4,04 %	9,46 %
Chrome		
03.04.2009 - 30.04.2009	4 404	1,95 %
06.03.2009 - 02.04.2009	4 483	1,88 %
% изменений	-1,76 %	3,36 %
Safari		
03.04.2009 - 30.04.2009	1 244	0,55 %
06.03.2009 - 02.04.2009	1 110	0,47 %
% изменений	12,07 %	17,91 %

06.03.2009 - 02.04.2009	13 988	5,88 %
% изменений	-6,53 %	-1,66 %
Cable		
03.04.2009 - 30.04.2009	11 964	5,29 %
06.03.2009 - 02.04.2009	11 293	4,75 %
% изменений	5,94 %	11,46 %
Dialup		
03.04.2009 - 30.04.2009	4 532	2,00 %
06.03.2009 - 02.04.2009	5 152	2,17 %
% изменений	-12,03 %	-7,45 %



Посещений, связанных со всеми источниками трафика: 226 108

52,45 % Прямой трафик

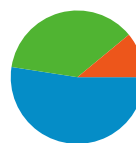
Предыдущий: 54,53 % (-3,82 %)

10,99 % Сайты-источники переходов

Предыдущий: 10,68 % (2,85 %)

36,57 % Поискковые системы

Предыдущий: 34,78 % (5,12 %)



■ Прямой трафик	118 585,00 (52,45 %)
■ Поискковые системы	82 679,00 (36,57 %)
■ Сайты-источники переходов	24 844,00 (10,99 %)

Главные источники трафика

Источники	Посещения	% посещений	Ключевые слова	Посещения	% посещений
(direct) ((none))			ves.lv		
03.04.2009 - 30.04.2009	118 585	52,45 %	03.04.2009 - 30.04.2009	3 994	4,83 %
06.03.2009 - 02.04.2009	129 726	54,53 %	06.03.2009 - 02.04.2009	3 616	4,37 %
% изменений	-8,59 %	-3,82 %	% изменений	10,45 %	10,55 %
google (organic)			www.ves.lv		
03.04.2009 - 30.04.2009	72 085	31,88 %	03.04.2009 - 30.04.2009	2 944	3,56 %
06.03.2009 - 02.04.2009	73 336	30,83 %	06.03.2009 - 02.04.2009	3 283	3,97 %
% изменений	-1,71 %	3,42 %	% изменений	-10,33 %	-10,25 %
yandex (organic)			вести сегодня		
03.04.2009 - 30.04.2009	7 749	3,43 %	03.04.2009 - 30.04.2009	2 229	2,70 %
06.03.2009 - 02.04.2009	6 631	2,79 %	06.03.2009 - 02.04.2009	2 996	3,62 %
% изменений	16,86 %	22,95 %	% изменений	-25,60 %	-25,54 %
avanturist.org (referral)			vesti		
03.04.2009 - 30.04.2009	2 491	1,10 %	03.04.2009 - 30.04.2009	695	0,84 %
06.03.2009 - 02.04.2009	883	0,37 %	06.03.2009 - 02.04.2009	829	1,00 %
% изменений	182,11 %	196,81 %	% изменений	-16,16 %	-16,09 %
go.mail.ru (referral)			vesti segodnja		
03.04.2009 - 30.04.2009	968	0,43 %	03.04.2009 - 30.04.2009	522	0,63 %
06.03.2009 - 02.04.2009	784	0,33 %	06.03.2009 - 02.04.2009	756	0,91 %

% изменений

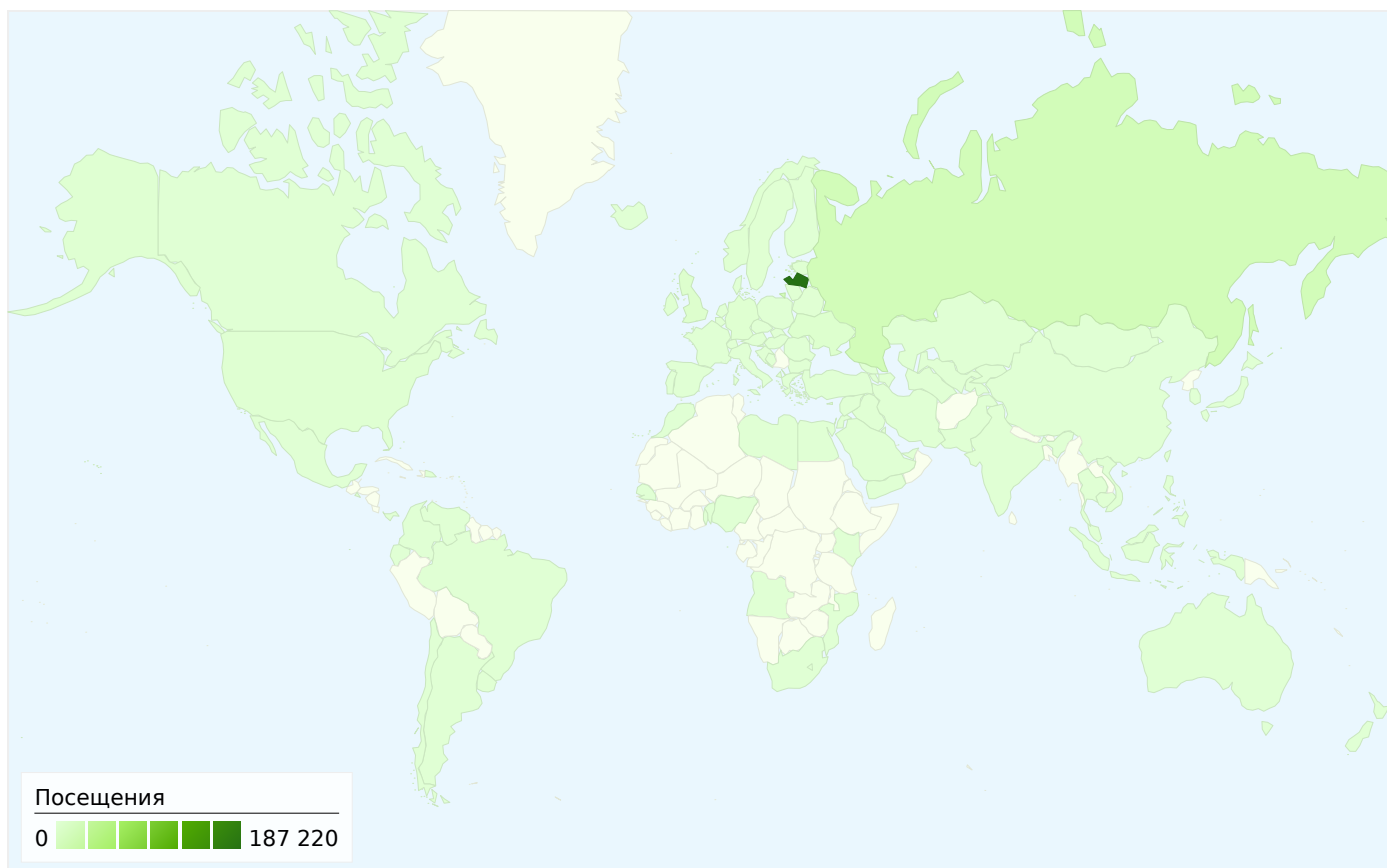
23,47 %

29,90 %

% изменений

-30,95 %

-30,89 %

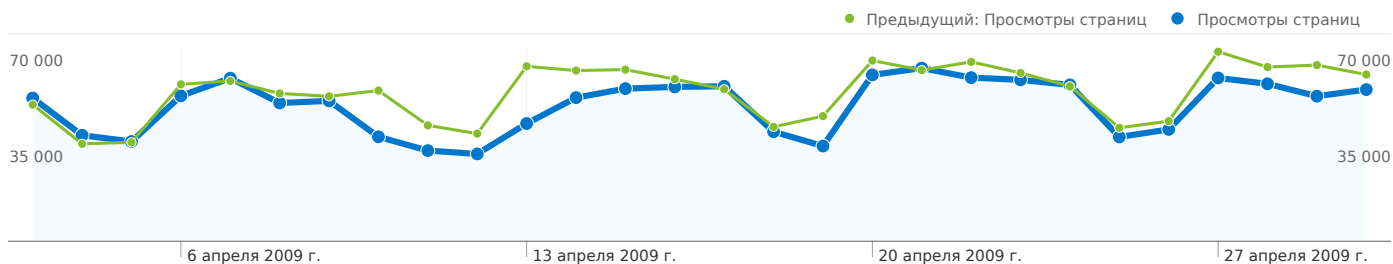


Посещений: 226 108 (страны/регионы: 111)

Использование сайта

Посещения		Страниц/посещение		Средняя длительность пребывания на сайте		Процент новых посещений		Показатель отказов		
226 108 Предыдущий: 237 891 (-4,95 %)		6,13 Предыдущий: 6,41 (-4,39 %)		00:10:11 Предыдущий: 00:10:41 (-4,63 %)		19,83 % Предыдущий: 19,03 % (4,20 %)		36,53 % Предыдущий: 34,10 % (7,14 %)		
Страна/регион	Посещения	Страниц/посещение	Средняя длительность пребывания на сайте	Процент новых посещений	Показатель отказов					
Latvia										
3 апреля 2009 г. - 30 апреля 2009 г.	187 220	6,46	00:10:30	13,33 %	32,51 %					
6 марта 2009 г. - 2 апреля 2009 г.	200 447	6,64	00:10:57	13,38 %	30,63 %					
% изменений	-6,60 %	-2,63 %	-4,16 %	-0,36 %	6,12 %					
Russia										
3 апреля 2009 г. - 30 апреля 2009 г.	15 355	3,51	00:06:20	69,42 %	71,44 %					
6 марта 2009 г. - 2 апреля 2009 г.	13 738	4,40	00:07:20	67,06 %	67,09 %					
% изменений	11,77 %	-20,28 %	-13,71 %	3,51 %	6,48 %					
United Kingdom										
3 апреля 2009 г. - 30 апреля 2009 г.	3 979	9,16	00:16:54	12,67 %	24,78 %					

6 марта 2009 г. - 2 апреля 2009 г.	4 152	10,21	00:15:57	14,86 %	23,60 %
% изменений	-4,17 %	-10,26 %	6,05 %	-14,76 %	4,99 %
Ukraine					
3 апреля 2009 г. - 30 апреля 2009 г.	3 540	1,52	00:01:54	85,93 %	85,76 %
6 марта 2009 г. - 2 апреля 2009 г.	3 415	1,48	00:02:04	85,10 %	85,86 %
% изменений	3,66 %	3,14 %	-8,17 %	0,98 %	-0,11 %
Germany					
3 апреля 2009 г. - 30 апреля 2009 г.	2 112	6,01	00:10:55	34,71 %	32,24 %
6 марта 2009 г. - 2 апреля 2009 г.	2 062	5,56	00:08:46	30,84 %	33,66 %
% изменений	2,42 %	8,06 %	24,43 %	12,52 %	-4,20 %
United States					
3 апреля 2009 г. - 30 апреля 2009 г.	1 577	7,62	00:15:19	28,09 %	32,85 %
6 марта 2009 г. - 2 апреля 2009 г.	1 570	6,82	00:13:42	26,82 %	30,70 %
% изменений	0,45 %	11,75 %	11,74 %	4,76 %	6,99 %
Estonia					
3 апреля 2009 г. - 30 апреля 2009 г.	1 509	3,84	00:16:05	35,06 %	48,71 %
6 марта 2009 г. - 2 апреля 2009 г.	1 704	3,90	00:10:05	46,36 %	49,94 %
% изменений	-11,44 %	-1,46 %	59,54 %	-24,38 %	-2,47 %
Norway					
3 апреля 2009 г. - 30 апреля 2009 г.	1 431	5,30	00:13:47	16,98 %	28,79 %
6 марта 2009 г. - 2 апреля 2009 г.	1 593	5,40	00:18:40	21,34 %	31,01 %
% изменений	-10,17 %	-1,89 %	-26,13 %	-20,44 %	-7,16 %
Ireland					
3 апреля 2009 г. - 30 апреля 2009 г.	1 268	6,27	00:12:00	17,03 %	27,21 %
6 марта 2009 г. - 2 апреля 2009 г.	1 112	6,12	00:11:55	16,73 %	32,64 %
% изменений	14,03 %	2,53 %	0,75 %	1,84 %	-16,65 %
Belarus					
3 апреля 2009 г. - 30 апреля 2009 г.	819	2,52	00:03:08	66,30 %	68,13 %
6 марта 2009 г. - 2 апреля 2009 г.	734	2,73	00:02:42	63,22 %	64,17 %
% изменений	11,58 %	-7,83 %	16,19 %	4,88 %	6,18 %
1 – 10 из 111					




Просмотров страниц данного сайта: 1 385 190

 **1 385 190** Просмотров страниц

Предыдущий: 1 524 274 (-9,12 %)

 **820 982** Уникальные просмотры

Предыдущий: 917 821 (-10,55 %)

 **36,53 %** Показатель отказов

Предыдущий: 34,10 % (7,14 %)

Эффективность AdSense

 **0** Показы страниц AdSense

Предыдущий: 0 (0,00 %)

 **\$0,00** Доход AdSense

Предыдущий: \$0,00 (0,00 %)

 **0** Показы AdSense

Предыдущий: 0 (0,00 %)

Самое популярное содержание

Страницы	Просмотры страниц	% просмотров страниц
/		
03.04.2009 - 30.04.2009	452 428	32,66 %
06.03.2009 - 02.04.2009	508 750	33,38 %
% изменений	-11,07 %	-2,14 %
/blog/		
03.04.2009 - 30.04.2009	57 914	4,18 %
06.03.2009 - 02.04.2009	50 228	3,30 %
% изменений	15,30 %	26,88 %
/vs/		
03.04.2009 - 30.04.2009	24 270	1,75 %
06.03.2009 - 02.04.2009	28 520	1,87 %

% изменений	-14,90 %	-6,36 %
/profile/		
03.04.2009 - 30.04.2009	19 035	1,37 %
06.03.2009 - 02.04.2009	14 603	0,96 %
% изменений	30,35 %	43,44 %
/rubric/11		
03.04.2009 - 30.04.2009	12 757	0,92 %
06.03.2009 - 02.04.2009	11 969	0,79 %
% изменений	6,58 %	17,29 %